

→ Rond sur fond bleu barré de rouge :  
FIN D'OBLIGATION !



Fin de piste ou  
bande obligatoire  
pour cycle



Fin de chemin  
obligatoire pour  
piétons



Fin de voie réservée  
aux véhicules des  
services réguliers  
de transport en  
commun

→ Carré sur fond bleu et autres : INDICATION !



Passage pour  
piétons



Arrêt d'autobus



Circulation à  
sens unique




Lieu aménagé  
pour le  
stationnement




Installations  
accessibles  
aux personnes  
handicapées à  
mobilité réduite



Piste ou bande  
cyclable  
conseillée  
et réservée aux  
cycles à deux  
ou trois roues



Impasse



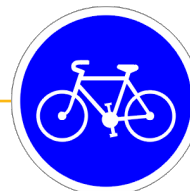
Priorité par  
rapport à la  
circulation venant  
en sens inverse

Exercice

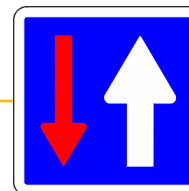
• Indique  
la famille de chaque  
panneau et donne  
sa signification :



.....  
.....  
.....



.....  
.....  
.....



.....  
.....  
.....



.....  
.....  
.....





Intersection où le conducteur est tenu de céder le passage aux véhicules débouchant de la ou des routes situées à droite

## → Signaux d'intersection et de priorité

Ils peuvent avoir la forme de triangle, de losange ou d'octogone. Ils signalent les règles de priorité à respecter dans les intersections



Arrêt à l'intersection  
Signal avancé



Arrêt à l'intersection.  
Signal de position



Cédez le passage à l'intersection.  
Signal avancé



Cédez le passage à l'intersection.  
Signal de position



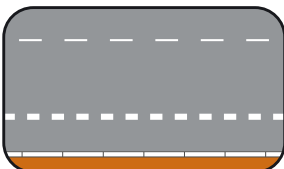
Carrefour à sens giratoire



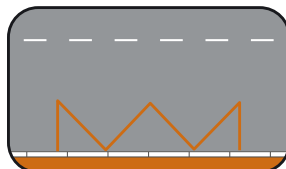
Intersection avec une route dont les usagers doivent céder le passage

## → Le marquage au sol :

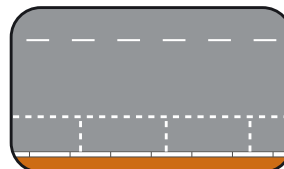
**Les lignes** Les marques ou lignes peintes sur la chaussée, sur les accotements ont des couleurs et des significations différentes. En voici quelques-unes que tu peux rencontrer à vélo :



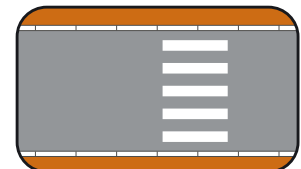
Ligne de piste cyclable



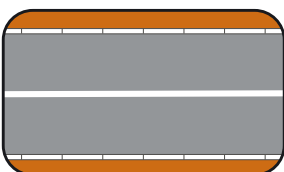
Lignes jaunes d'arrêt d'autobus



Lignes de places de stationnement pour voitures

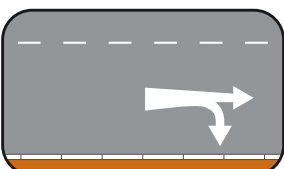


Lignes de passage piéton

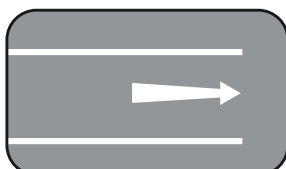


Ligne centrale matérialisant les deux voies

**Les flèches** Outre les lignes, de nombreuses flèches sont utilisées pour indiquer aux conducteurs les files qu'il faut emprunter ou les directions autorisées.



Flèche permettant d'aller tout droit ou à droite



Flèche obligeant à aller tout droit



Flèche obligeant à aller à gauche

### Le saviez-vous ?

Lorsqu'il n'y a pas de marquage au sol ou de panneaux, la règle de la priorité à droite est celle qui s'applique.